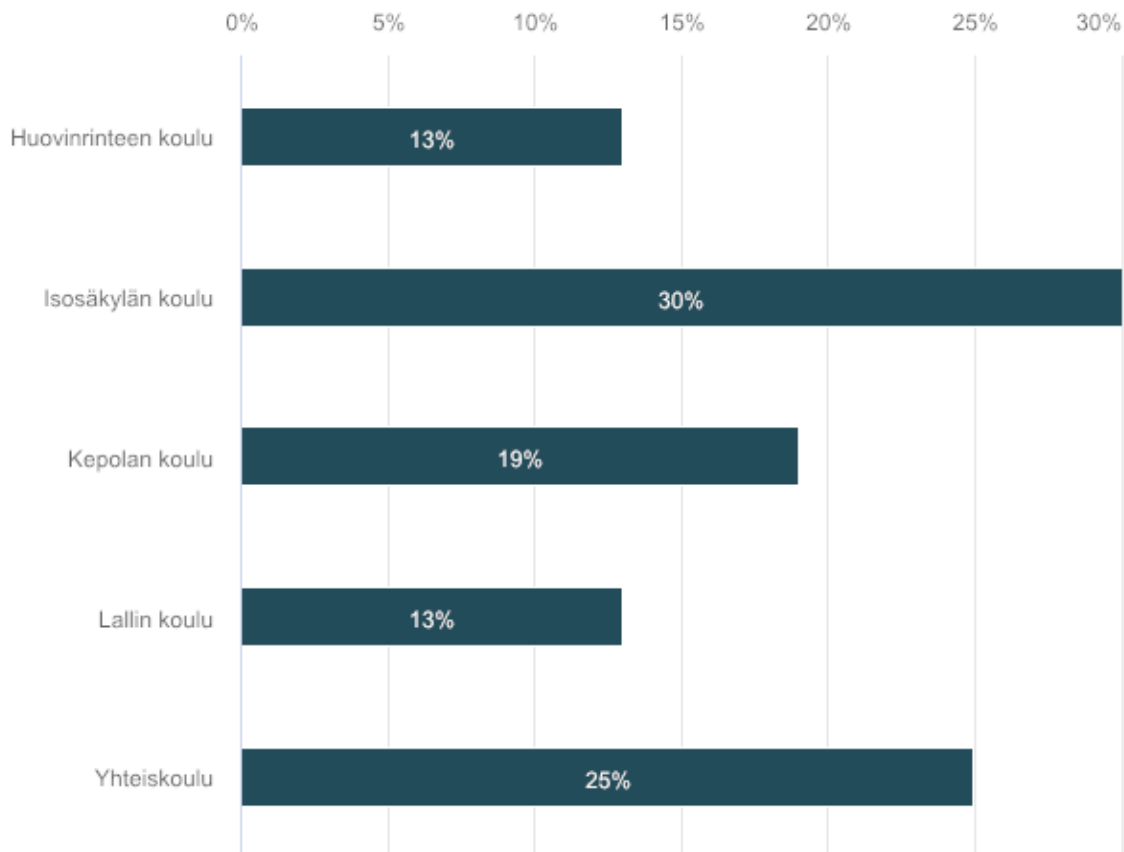


### 1. Vastaaajan tiedot

Vastaaajien määrä: 237

### 2. Minkä koulun oppilas lapsesi on?

Vastaaajien määrä: 237

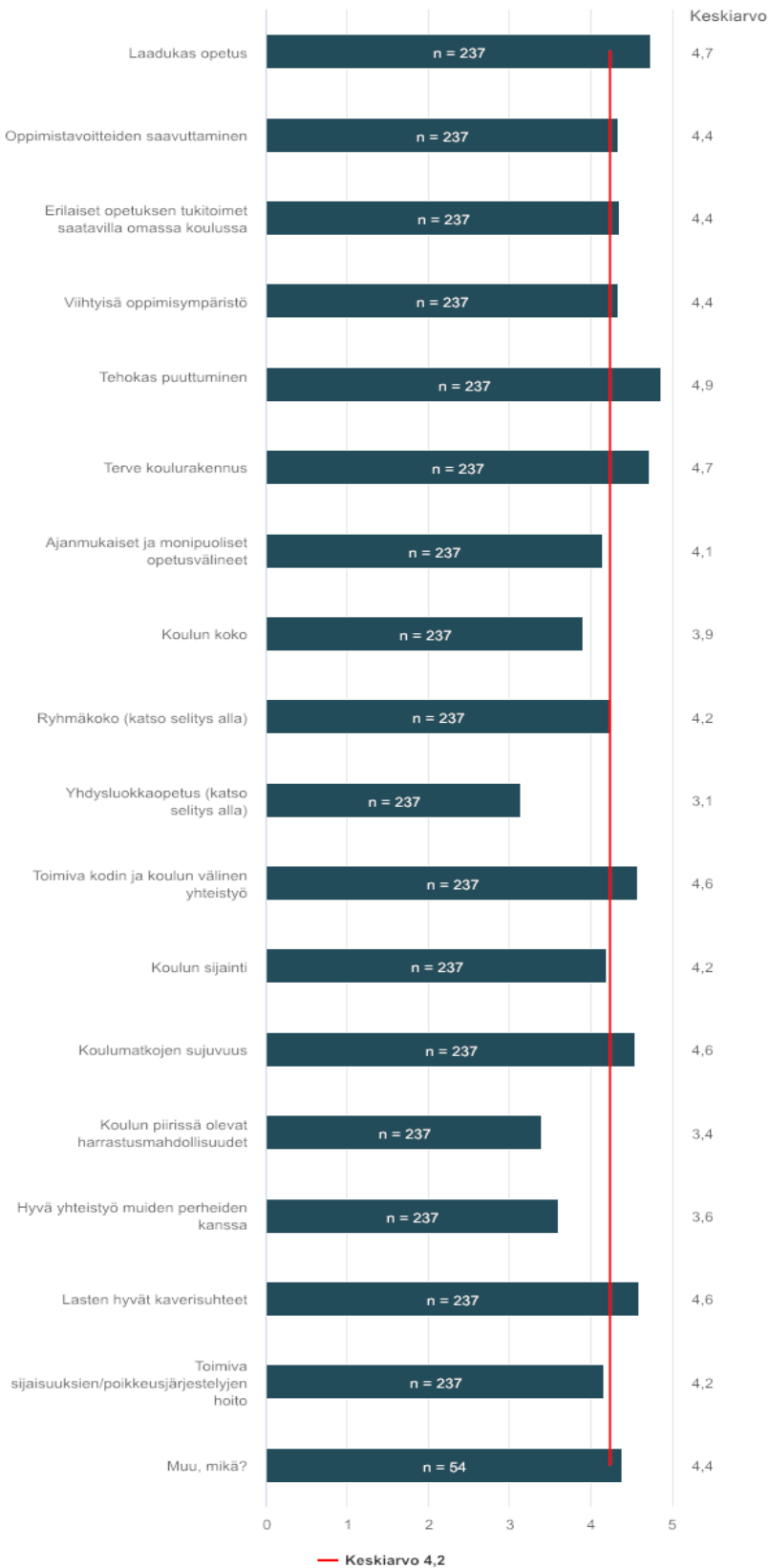


	n	Prosentti
Huovinrinteen koulu	31	13,08%
Isosäkylän koulu	71	29,96%
Kepolan koulu	45	18,99%
Lallin koulu	31	13,08%
Yhteiskoulu	59	24,89%

### 3. Mitkä asiat ovat sinulle tärkeimpiä lapsesi koulujärjestelyissä?

1=ei lainkaan tärkeä 2=ei tärkeä, 3= ei merkitystä, 4=tärkeä, 5=erittäin tärkeä

Vastaajien määrä: 237

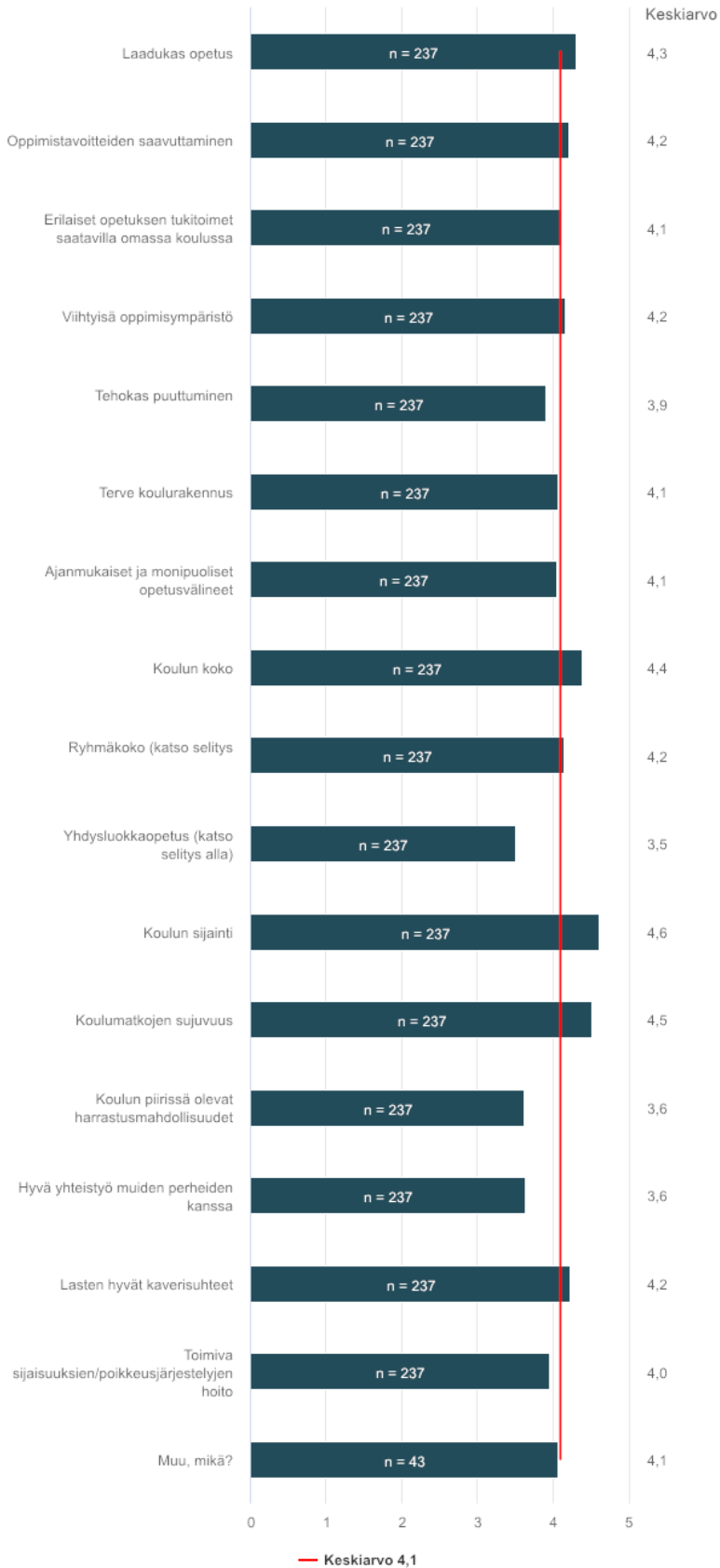


	1	2	3	4	5	Keskiarvo	Mediaani
Laadukas opetus	0,84%	0%	0%	22,79%	76,37%	4,74	5
Oppimistavoitteiden saavuttaminen	0,85%	0,84%	4,22%	50,63%	43,46%	4,35	4
Erilaiset opetuksen tukitoimet saatavilla omassa koulussa	1,27%	0,84%	8,44%	39,24%	50,21%	4,36	5
Viihtyisä oppimisympäristö	0,42%	0,84%	5,91%	48,95%	43,88%	4,35	4
Tehokas puuttuminen kiusaamiseen	0,85%	0%	0,42%	9,28%	89,45%	4,86	5
Terve koulurakennus	0,84%	0%	1,69%	20,25%	77,22%	4,73	5
Ajanmukaiset ja monipuoliset opetusvälineet	0,84%	1,27%	11,82%	54,85%	31,22%	4,14	4
Koulun koko	1,27%	6,75%	24,05%	36,29%	31,64%	3,9	4
Ryhmäkoko (katso selitys alla)	0%	2,11%	12,24%	44,3%	41,35%	4,25	4
Yhdysluokkaopetus (katso selitys alla)	7,17%	10,97%	51,48%	21,52%	8,86%	3,14	3
Toimiva kodin ja koulun välinen yhteistyö	0,42%	0,42%	2,96%	32,91%	63,29%	4,58	5
Koulun sijainti	1,69%	3,8%	13,08%	36,28%	45,15%	4,19	4
Koulumatkojen sujuvuus	1,69%	0%	2,53%	32,91%	62,87%	4,55	5
Koulun piirissä olevat harrastusmahdollisuudet	4,64%	10,55%	38,82%	32,91%	13,08%	3,39	3
Hyvä yhteistyö muiden perheiden kanssa	1,69%	7,6%	33,33%	43,88%	13,5%	3,6	4
Lasten hyvät kaverisuhteet	0,84%	0%	1,27%	34,18%	63,71%	4,6	5
Toimiva sijaisuuksien/poikkeusjärjestelyjen hoito	1,26%	2,11%	8,44%	55,7%	32,49%	4,16	4
Muu, mikä?	7,41%	0%	7,41%	16,66%	68,52%	4,39	5

#### 4. Mihin seikkoihin olet tyytyväinen lastesi tämän hetkisessä koulussa?

1=ei lainkaan tyytyväinen, 2=ei tyytyväinen, 3= ei mielihpidettä, 4=tyytyväinen, 5=erittäin tyytyväinen

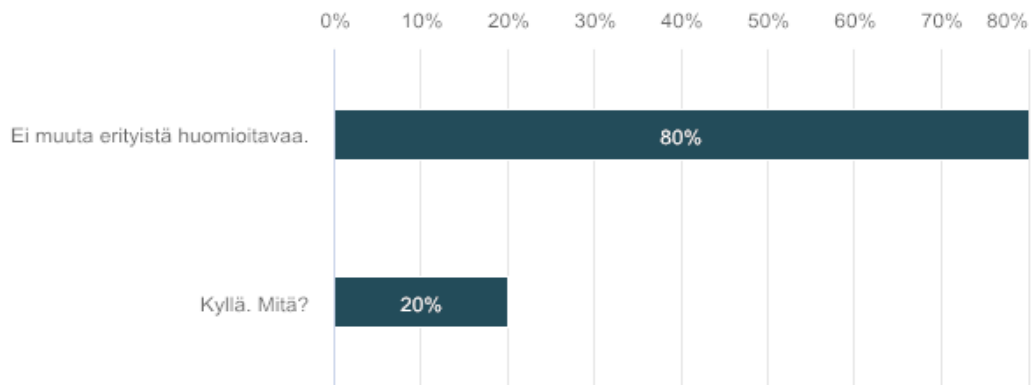
Vastaajien määrä: 237



	1	2	3	4	5	Keskiarvo	Mediaani
Laadukas opetus	0,85%	2,95%	5,06%	45,99%	45,15%	4,32	4
Oppimistavoitteiden saavuttaminen	1,26%	2,11%	8,44%	49,79%	38,4%	4,22	4
Erilaiset opetuksen tukitoimet saatavilla omassa koulussa	1,69%	5,06%	15,61%	36,29%	41,35%	4,11	4
Viihtyisä oppimisympäristö	1,69%	3,37%	8,02%	50,63%	36,29%	4,16	4
Tehokas puuttuminen kiusaamiseen	2,95%	6,75%	18,57%	40,51%	31,22%	3,9	4
Terve koulurakennus	2,11%	5,06%	15,61%	38,4%	38,82%	4,07	4
Ajanmukaiset ja monipuoliset opetusvälineet	1,26%	3,8%	12,24%	53,59%	29,11%	4,05	4
Koulun koko	1,26%	1,69%	5,91%	38,4%	52,74%	4,4	5
Ryhmäkoko (katso selitys alla)	2,11%	5,91%	8,02%	42,19%	41,77%	4,16	4
Yhdysluokkaopetus (katso selitys alla)	2,11%	4,22%	50,63%	26,16%	16,88%	3,51	3
Koulun sijainti	1,27%	1,69%	2,53%	22,78%	71,73%	4,62	5
Koulumatkojen sujuvuus	1,27%	2,95%	2,95%	28,69%	64,14%	4,51	5
Koulun piirissä olevat harrastusmahdollisuudet	2,11%	4,64%	42,62%	29,96%	20,67%	3,62	4
Hyvä yhteistyö muiden perheiden kanssa	0,84%	5,49%	39,24%	37,97%	16,46%	3,64	4
Lasten hyvät kaverisuhteet	1,26%	4,64%	5,91%	45,57%	42,62%	4,24	4
Toimiva sijaisuuksien/poikkeusjärjestelyjen hoito	1,27%	3,8%	20,25%	47,68%	27%	3,95	4
Muu, mikä?	11,63%	2,32%	16,28%	6,98%	62,79%	4,07	5

## 5. Liittykö selvittävään asiaan mielestänne muita huomioon otettavia asioita?

Vastaajien määrä: 221



	n	Prosentti
Ei muuta erityistä huomioitavaa.	177	80,09%
Kyllä. Mitä?	44	19,91%